

Swiss Solutions Kunststof Rooster Klemmen

Voor een veiligere omgeving

Product Omschrijving

Kunststof Rooster Klemmen

Swiss Solutions Kunststof Rooster Klemmen zijn vanwege de corrosiebestendigheid gemaakt van Roestvast Staal AISI 316L. Er bestaan 4 verschillende soorten klemmen en die kunnen allemaal gebruikt worden op de 3 verschillende soorten Swiss Solutions Rooster Panelen (ingebede top, grit top en concave top).

C Clips:

Worden gebruikt om panelen onderling met elkaar te verbinden. De afstand wordt bepaald door de dikte van het paneel, maar er wordt vanuit gegaan dat één clip om de 500mm voldoende is. De clip wordt over de 2 lastbalken geschoven en verdraaid zodat de clip horizontaal is en vervolgens kan deze met de meegeleverde bout worden vastgezet.

M & L Clips:


Wanneer de roosterclips worden gemonteerd dient dit op iedere hoek van het rooster te gebeuren en vervolgens om de 500mm. Druk de M Clip in het open vierkant van het rooster en controleer dat de onderzijde van de clip ongeveer gelijk komt aan de onderzijde van het rooster (niet lager dan het rooster). Indien er rechtstreeks aan de bestaande ondergrond wordt gemonteerd, boor dan door het gat van de clip in de onderliggende substraat en plaats de juiste schroef met plug. Als de montage in een onderliggend steunframe wordt toegepast dan moet er door het frame worden geboord en vervolgens wordt er een bout met moer en ring bevestiging aangebracht. De bout wordt van bovenaf door de clip en supportframe gestoken en de moer wordt van onderaf aangedraaid.

J Clips:

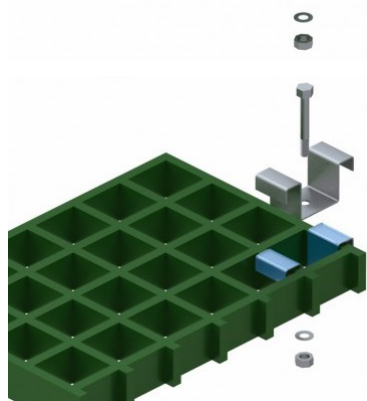
De J Clips kunnen worden gebruikt in combinatie met de M clips voor ondersteuning van onderaf.

Distribution:

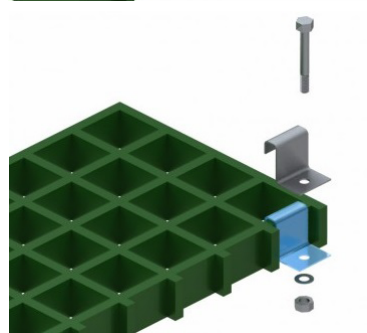
Repair Management Nederland B.V.



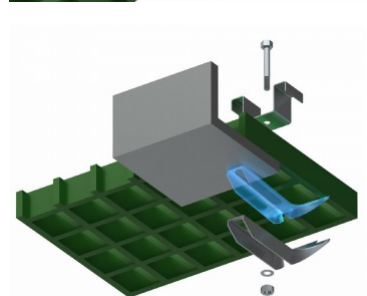
C - Clip



M - Clip



L - Clip



J - Clip



Repair Management Nederland B.V.

More management less firefighting

